НАО «МЕДИЦИНСКИЙ УНИВЕРСИТЕТ КАРАГАНДЫ»

Инструкции по выбору элективных дисциплин в АИС «Платонус» и на студенческом портале

Караганда 2022г.

Уважаемые обучающиеся!

Для изучения дисциплин, входящих в компонент по выбору вашей образовательной программы, вам необходимо пройти процедуру записи на элективные дисциплины в объеме установленных кредитов.

Выбор элективных дисциплин проходит в течение трех дней после объявления записи на них. Объявления публикуются на студенческом портале и в АИС «Платонус».

Запись на элективные дисциплины осуществляется в АИС «Платонус», а для дисциплин интернатуры – через студенческий портал.

Для успешной записи на элективные дисциплины просим ознакомиться с предлагаемыми инструкциями.

Департаментом академической работы Ваши заявки будут собраны и направлены в Школы. На основании заявок обучающихся всего курса Школами будут сформированы группы с учетом рентабельности, выбранной элективной дисциплины и языка обучения.

Инструкция по выбору элективных дисциплин в АИС «Платонус»

1. Необходимо войти в АИС «Платонус» под своей учетной записью

2. Далее надо зайти в «Индивидуальный учебный план»

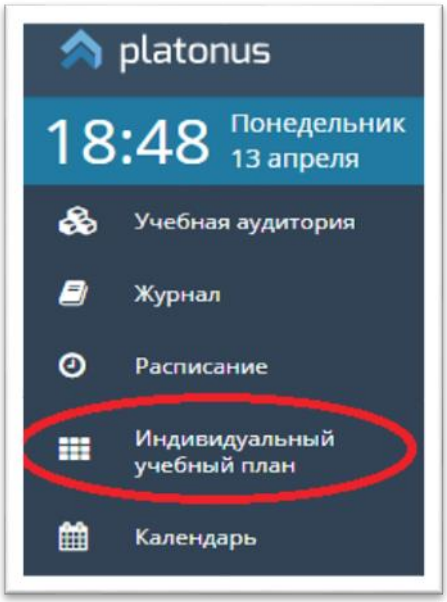

3. Для ознакомления с каталогом элективных дисциплин надо выбрать «Каталог дисциплин/ модулей»

4. Затем следует скачать каталог на свое устройство

5. После подробного ознакомления с каталогом и выбора элективных дисциплин нужно вернуться в «Индивидуальный учебный план» (см. Пункт 2 данной инструкции)

6. После перехода в «Индивидуальный учебный план» надо перейти в «Элективные дисциплины»

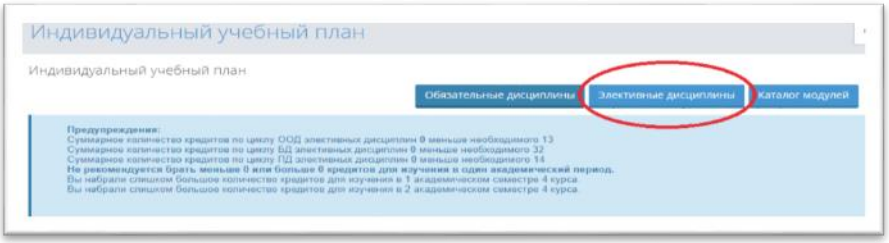

7. В появившемся окне надо нажать «Добавить»



8. Далее следует выбрать будущий учебный год «**2023-2024**»

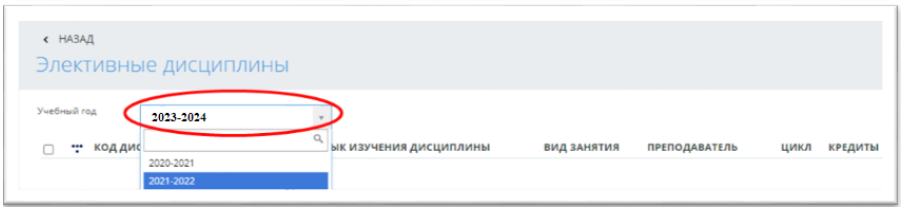

9. Затем выбрать желаемые для изучения элективные дисциплины, в соответствии с необходимым для Вашего курса объемом кредитов по циклу дисциплин.

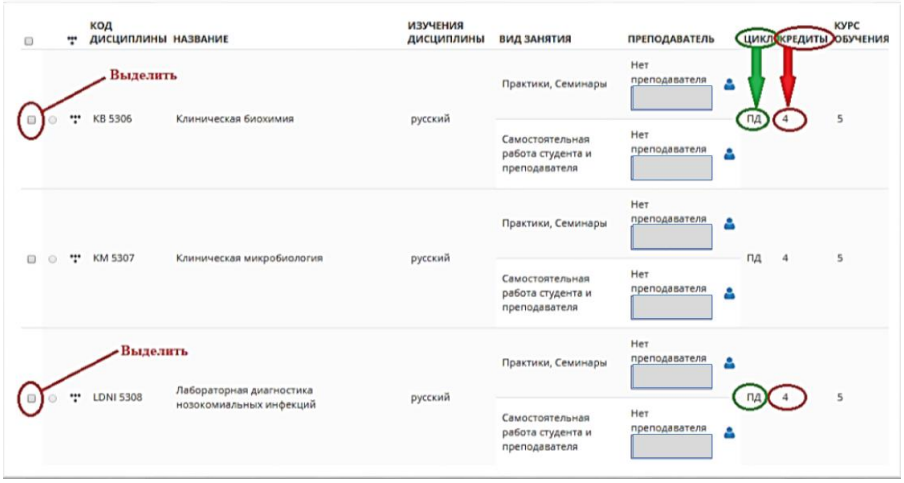

10.После того как Вы выбрали необходимое количество элективных дисциплин, следует нажать «Подать заявки»

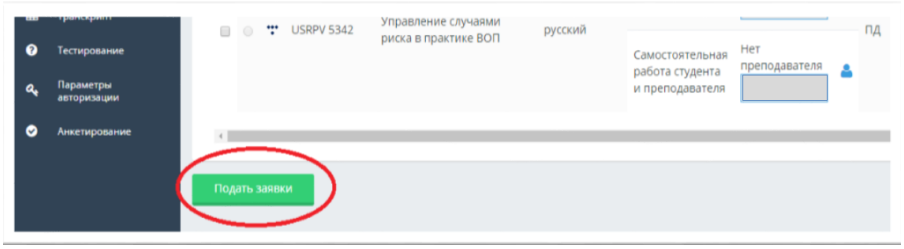

Инструкция по выбору элективных дисциплин на студенческом портале

1. Войти под своей учетной записью на студенческий портал https://sp.kgmu.kz/, открыть вкладку «Запись на элективные дисциплины»

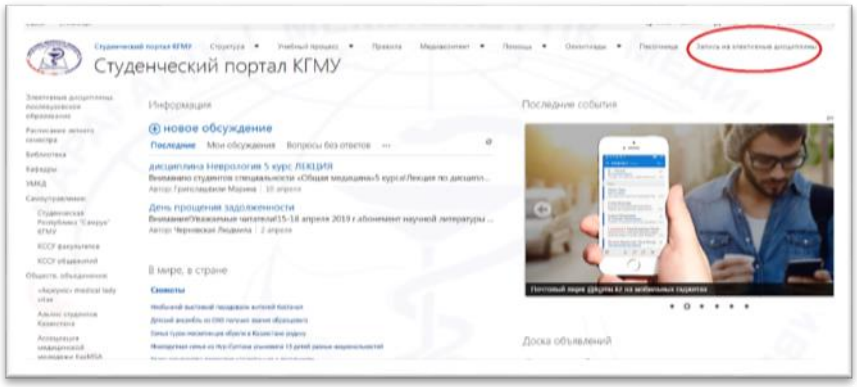

2. Выбрать направление → «Интернатура»

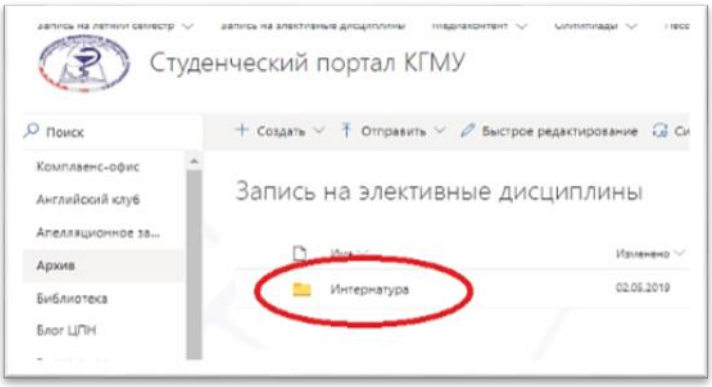

3. В открывшемся окне, выбрать папку с названием Вашей образовательной программы

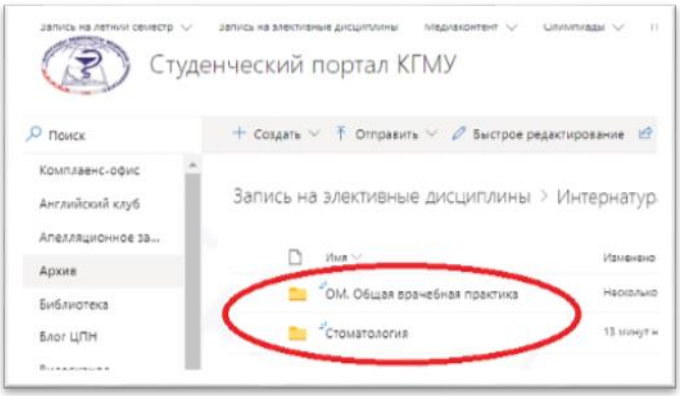

4. Выбрать форму для заполнения в зависимости от Вашего языка обучения

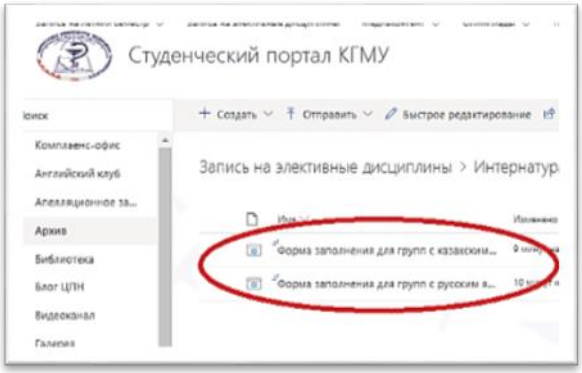

5. В выбранной форме заполнить все поля:
«ФИО», «Указать номер группы», «Выбрать язык обучения», «Выбрать форму финансирования», «Выбрать элективные дисциплины, указанные в форме необходимым объемом кредитов на 2023-2024 учебный год».
6. На завершающем этапе нажать на кнопку «Отправить»